










מקרא:

- | | |
|-----------------------------|---|
| קו ביוב קיים |  |
| קו ביוב קיים לביסול |  |
| קו ביוב מוצע גרביספיה - PVC |  |
| קו ביוב מוצע גרביספיה - PE |  |
| שוחות ביוב קיימים |  |
| שוחות ביוב מוצעות |  |
| שיפוע - קוטר הגובה
הסדרת | ± 355 1.0%
L=11 |
| מפלר מוצע |  |
| קו ביוב מוצע ע"י מערד אחר |  |
| קו ילקוח מוצע |  |

הערה:
פני התחלת העבודה על הקבלן למדוד J.L. T.L. של צנורות
זוב קיימים במקומות של החתכבות המוכנות ובמידה
ש א- התאמה לפנות למתכן ולמפקח לקבלת הגחיות לביצוע.

אין להתחיל בביצוע העבודה בלי מנחות פקוד חברה
 חשטל ובזל. חובת הקבלן לחשוף את הפקוד.

לפני תחילת העבודה על הקבלן לבדוק תחמאת
 סבב מים בשפסח. על תחמאת. במקרה של אי
 תחמאת נא לפנות למתכנן לצורך קבלת חוראות
 לביצוע.

מאחרות הקבלן לשמור על יציבות הבנינים והגדרות
 בזמן ריצוף מונורטון

לפני התחלת העבודה על חקבלן לחזמ"ן למקום העבודה
את כל הנציגים של חשירות חתת-קרקעיים בתוואי
הנחת הצנורות.

שוחרות חדשות בתחום המגרשים הפרטיים
יבוצעו בגבולות המגרשים
בתאום עם בעל הנכס.

SIGNATURE	חתימה תאריך DATE		טל'ן מס'

[illegible]